



CONGRESO

ESTADO DE MÉXICO



INESLE

INSTITUTO
DE ESTUDIOS
LEGISLATIVOS

43. Ixtlahuaca





Ixtlahuaca

Datos socioeconómicos 2020

Censo de población y vivienda INEGI, 2020

Porcentaje de la población
total del Estado:

0.94%

(peso estatal)

Posición respecto al número de
habitantes:

28/125

(lugar estatal)

Población

160,139

personas

Hombres

76,775

47.9%

Mujeres

83,364

52.1%

Pirámide poblacional

85 años o más

80 - 84 años

75 - 79 años

70 - 74 años

65 - 69 años

60 - 64 años

55 - 59 años

50 - 54 años

45 - 49 años

40 - 44 años

35 - 39 años

30 - 34 años

25 - 29 años

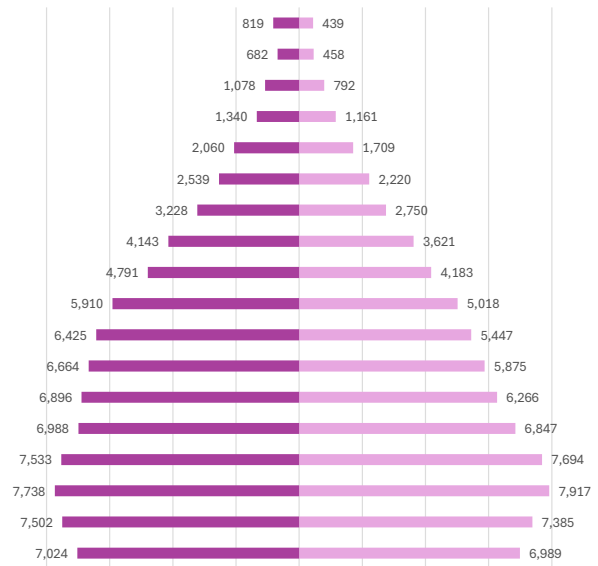
20 - 24 años

15 - 19 años

10 - 14 años

5 - 9 años

0 - 4 años



■ Mujeres ■ Hombres



CONGRESO
ESTADO DE MÉXICO

INESLE

INSTITUTO
DE ESTUDIOS
LEGISLATIVOS

Ixtlahuaca



Capítulo 9000 Deuda Pública	\$2,700
Capítulo 8000 Participaciones y aportaciones	\$-
Capítulo 7000 Inversiones financieras	\$-
Capítulo 6000 Inversión Pública	\$236,761
Capítulo 5000 Bienes Muebles	\$34,061
Capítulo 4000 Transferencias y asignaciones	\$82,710
Capítulo 3000 Servicios generales	\$86,111
Capítulo 2000 Materiales y suministros	\$64,388
Capítulo 1000 Servicios personales	\$229,737

31.19%

Del total de egresos de la cuenta pública

Capítulo 1000
Servicios personales



Total de egresos

\$736,469.06



Capítulo 9000 Deuda Pública	\$-
Capítulo 8000 Participaciones y aportaciones	\$-
Capítulo 7000 Inversiones financieras	\$-
Capítulo 6000 Inversión Pública	
Capítulo 5000 Bienes Muebles	\$-
Capítulo 4000 Transferencias y asignaciones	\$-
Capítulo 3000 Servicios generales	\$-
Capítulo 2000 Materiales y suministros	\$-
Capítulo 1000 Servicios personales	










SD

Del total de egresos de la cuenta pública







Capítulo 1000
Servicios personales







Servicios básicos de vivienda

	Viviendas que no disponen de internet	70.06%
	Viviendas que no disponen de teléfono fijo	15.92%
	Viviendas que no disponen computadora	82.32%
	Viviendas que no disponen de agua	6.02%
	Viviendas que no disponen de drenaje ni sanitario	19.91%
	Viviendas que no disponen de electricidad	0.22%
	Viviendas que no disponen de lavadora	68.22%
	Viviendas que no disponen de refrigerador	32.94%
	Viviendas con piso de tierra	3.91%

Composición Social

	Población originaria	4.85%
	Población hablante de lengua indígena	15.46%
	Población económicamente activa	53.65%
	Población con alguna limitación o discapacidad	12.61%
	Población afiliada con alguna institución de salud	68.44%
	Hogares con jefa de familia	25.94%

Rezago educativo

	Años promedio de escolaridad	8.72
	Población analfabeta	5.44%
	Población de entre 6 y 11 años que no asiste a la escuela	0.28%
	Población con educación básica incompleta	8.25%

Índice de Desarrollo Humano (IDH)

(Grado de progreso del municipio en factores sanitarios, educativos y económicos)



0.700



Subíndice de Educación (SE)

(Calidad de vida a través de la educación)

0.610

MEDIO

Subíndice de Ingreso (SI)

(Obtención de recursos para gozar de una vida digna mediante el ingreso bruto Per cápita)



0.678

MEDIO



Ingreso Corriente Total Per Cápita

2,200 (Promedio de ingreso que recibe una persona para subsistir)



Subíndice de Salud (SS)

(Esperanza de vida al nacer)



0.831

MUY ALTO



Índice de Rezago Social

-0.08 (Medida que agrega variables de educación, salud y vivienda en el hogar)



Grado de Rezago Social

Bajo



LA VIDA Y LA INTEGRIDAD



Feminicidio

0.00



Homicidio doloso

1.18



Homicidio culposo

11.21



Lesiones dolosas

196.46

EL PATRIMONIO



Robo de vehículo

56.05



Robo a casa habitación

27.14



Robo de negocio

10.03



Robo a transeúnte total

31.86



Robo en transporte público

5.90



Robo con violencia

46.02



Extorsión

10.62



La familia



Violencia familiar

97.94

La libertad personal



Secuestro

0.59

La sociedad



Trata de personas

2.36

La libertad y la seguridad social



Violación

8.85

Otros



Narcomenudeo

5.90




La vida y la integridad					
Años	2020	2021	2022	2023	2024
Feminicidios	3.56	2.35	2.32	0.00	0.00
Homicidios dolosos	10.41	7.88	6.00	2.38	1.18
Lesiones culposas	9.19	10.30	12.60	13.08	11.21
Lesiones dolosas	137.18	170.87	176.39	167.10	196.46





Presidencia



**María Guadalupe Díaz
Avilez**

Sindicatura

Guadalupe Enrique Arenas Ortega
morena

Regidurías

Marisol Cruz Hernández	morena
Héctor López Sánchez	morena
María De Jesús Galicia Ramos	morena
Samuel Moreno Cruz	morena
Silvia Cruz Contreras	morena
Javier Sebastian Pacheco	PAN-PRI-PRD-NAEM
Jael Miranda Beltran	PAN-PRI-PRD-NAEM
Eliuth Columba Mancilla Dávila	PAN-PRI-PRD-NAEM
Fredy Salinas Reyes	MC

Partido
político

morena



Diputaciones locales

Distrito Local	Cabecera Local	Diputación	Grupo parlamentario
15	Ixtlahuaca de Rayón	Isaac Josué Hernández Méndez	PT

Diputaciones federales

Dtto. Federal	Cabecera Federal	Diputación	Grupo parlamentario
3	Atlacomulco De Fabela	Diana Castillo Gabino	PT